

Profilstudium

Soziale Arbeit

Inhalt

- 1) Struktur des Profilstudiums Soziale Arbeit
- 2) Aufbau und Ablauf des Lehrforschungsprojektes
 - Sommersemester 2024
 - Wintersemester 2024/2025
- 3) potentielle Synergieeffekte

1.) Struktur des Profilstudiums Soziale Arbeit

Modul 5/7: Grundlagen des Projekts Soziale Arbeit

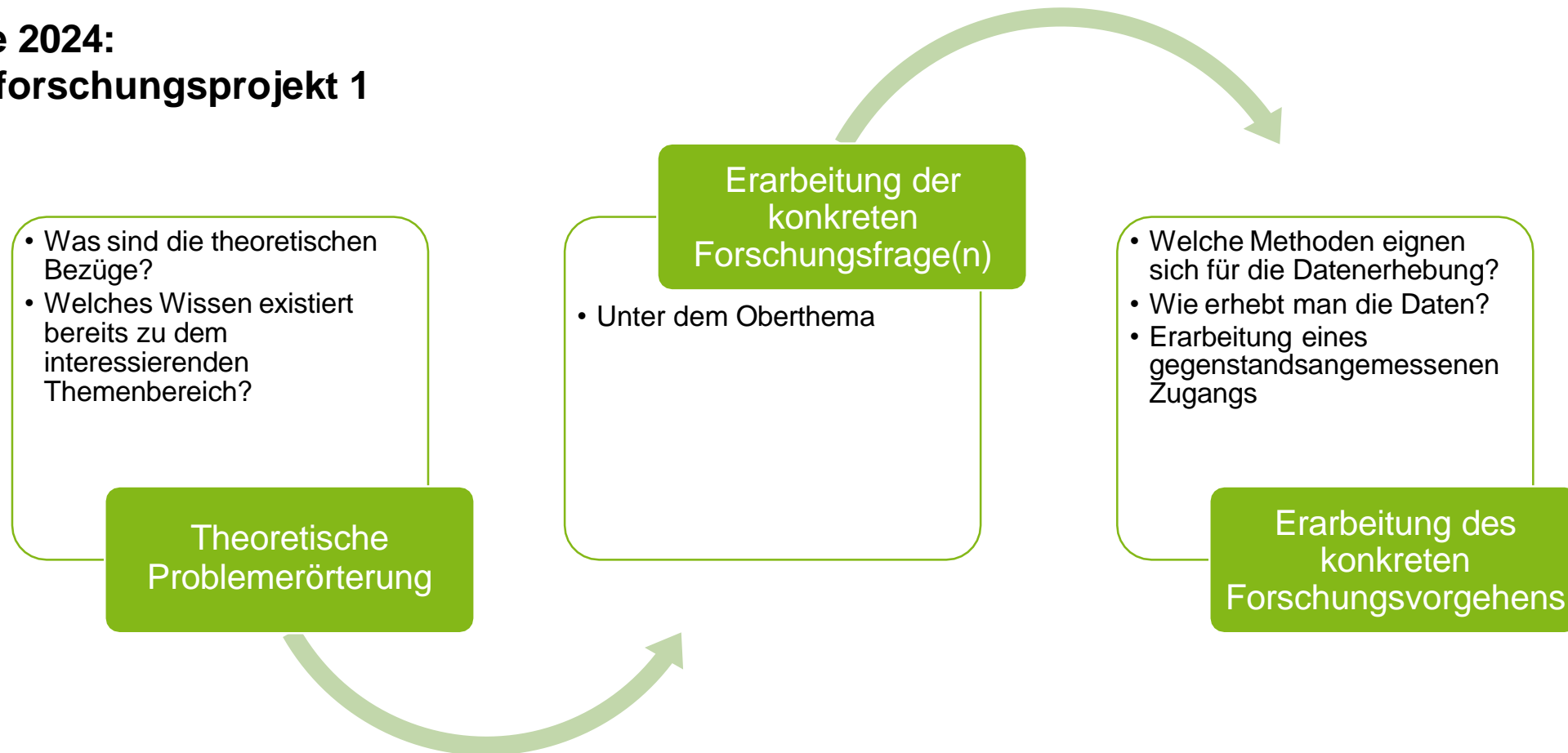
- Modul als Vorbereitung auf M7
- führt in Theorien und empirische Forschungen der Sozialpädagogik und der Pädagogik der Frühen Kindheit ein
- bereitet darauf vor, aktuelle Forschungsfragen zu verstehen, zu bearbeiten und eine eigene Forschungsperspektive zu entwickeln.

Modul 7: Projekt Soziale Arbeit

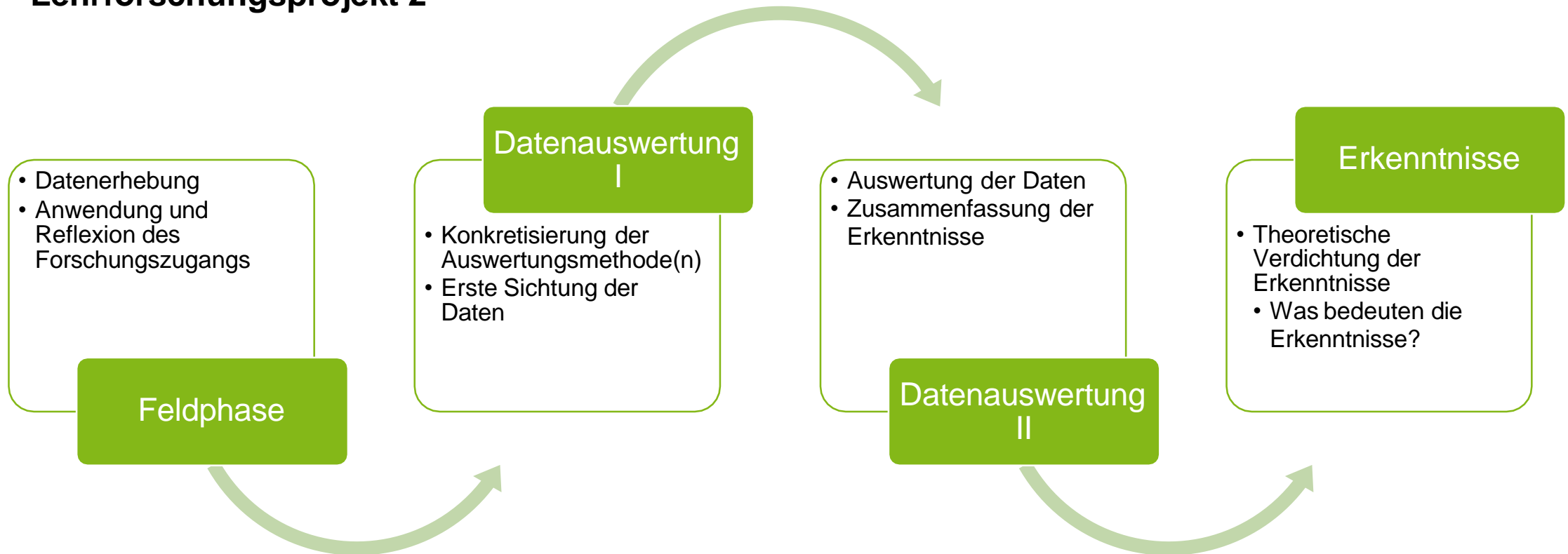
- Entlang einer vorgegebenen Fragestellung führen Sie über zwei Semester eine eigene empirische Forschung durch.

2. Aufbau und Ablauf des Lehrforschungsprojektes

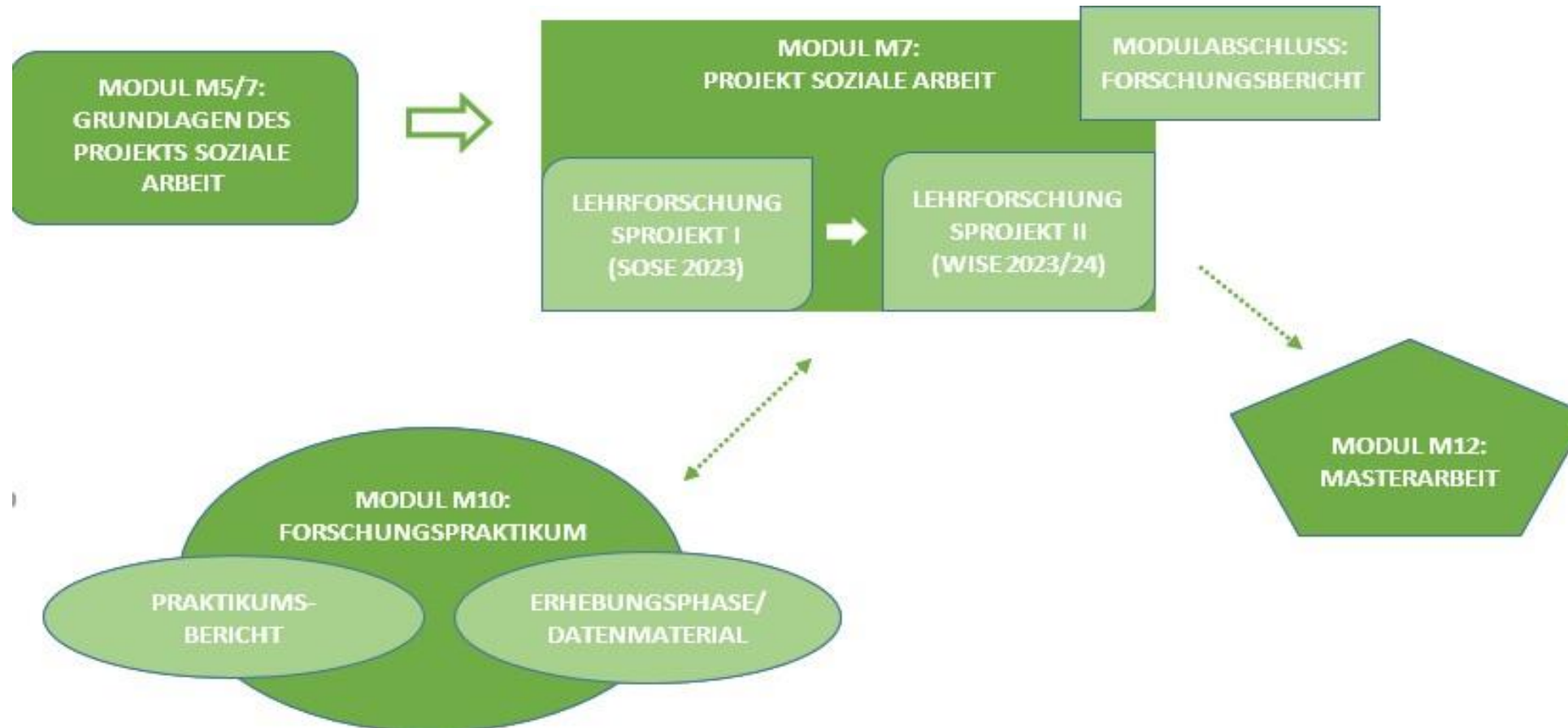
SoSe 2024: Lehrforschungsprojekt 1



WiSe 2024/25: Lehrforschungsprojekt 2



3. Potentielle Synergieeffekte



Vielen Dank für Ihre Aufmerksamkeit!

Kontakt:

Prof. Dr. Gaby Flößer

gabriele.floesser@tu-dortmund.de